CONTINUOUS IMPROVEMENT MINUTE

MONDAY

What is Visual Management?

Visual Management uses visual cues, signs, labels, colors, symbols, and displays to communicate important information at a glance. When information is easy to see, it is easier to understand, follow, and act upon. Visual Management helps create a workplace where standards and conditions are clear to everyone. The best visual controls make information obvious without requiring explanation.







EVERYONE • EVERY DAY • EVERYWHERE

Supervisors/Team Leads: Email questions or comments to CITeam@kccmfg.com

MINUTO DE MEJORA CONTINUA

LUNES

¿Qué es la Gestión Visual?

La Gestión Visual utiliza señales visuales, señales, etiquetas, colores, símbolos y pantallas para comunicar información importante de un vistazo. Cuando la información es fácil de ver, es más fácil entenderla, seguirla y actuar en consecuencia. La gestión visual ayuda a crear un entorno de trabajo donde los estándares y condiciones son claros para todos. Los mejores controles visuales hacen que la información sea obvia sin necesidad de explicación.







CADA UNO • TODOS LOS DÍAS • EN TODAS PARTES

Supervisores/Jefes de equipo: Enviar preguntas o comentarios a CITeam@kccmfg.com

CONTINUOUS IMPROVEMENT MINUTE

TUESDAY

Making Normal Visible

Visual Management helps define what "normal" looks like. When standards, quantities, locations, and expectations are visible, everyone knows what should be happening. This makes it easier to follow Standard Work and maintain consistency across shifts and teams. When normal is clearly defined, abnormalities become easier to recognize.





EVERYONE • EVERY DAY • EVERYWHERE

Supervisors/Team Leads: Email questions or comments to CITeam@kccmfg.com

MINUTO DE MEJORA CONTINUA

MARTES

Haciendo visible lo normal

La gestión visual ayuda a definir cómo es lo "normal". Cuando se ven estándares, cantidades, ubicaciones y expectativas, todo el mundo sabe lo que debería estar ocurriendo. Esto facilita seguir el Trabajo Estándar y mantener la coherencia entre turnos y equipos. Cuando la normalidad está claramente definida, las anomalías se vuelven más fáciles de reconocer.





CADA UNO • TODOS LOS DÍAS • EN TODAS PARTES

Supervisores/Jefes de equipo: Enviar preguntas o comentarios a CITeam@kccmfg.com

CONTINUOUS IMPROVEMENT MINUTE

WEDNESDAY

Making Problems Visible

One of the greatest strengths of Visual Management is making problems visible quickly. Instead of waiting for reports or meetings, visual controls help teams recognize issues as they occur.

Visual signals allow faster responses and help prevent small issues from becoming larger problems. Problems that are visible are easier to solve.





EVERYONE • EVERY DAY • EVERYWHERE

Supervisors/Team Leads: Email questions or comments to CITeam@kccmfg.com

MINUTO DE MEJORA CONTINUA

MIÉRCOLES

Haciendo visibles los problemas

Una de las mayores fortalezas de la Gestión Visual es hacer que los problemas sean visibles rápidamente. En lugar de esperar informes o reuniones, los controles visuales ayudan a los equipos a identificar los problemas a medida que surgen.

Las señales visuales permiten respuestas más rápidas y ayudan a evitar que los problemas pequeños se conviertan en problemas mayores. Los problemas visibles son más fáciles de resolver.





CADA UNO • TODOS LOS DÍAS • EN TODAS PARTES

Supervisores/Jefes de equipo: Enviar preguntas o comentarios a CITeam@kccmfg.com

CONTINUOUS IMPROVEMENT MINUTE

THURSDAY

Common Examples of Visual Management

Visual Management does not have to be complex or expensive. Many effective visual controls already exist throughout our manufacturing operations.

Examples include:

- Floor markings
- Color coding
- Labeling systems
- SQDC boards
- Andon signals

KCC Floor Marking Standards

Color / Color	Description / Descripción
Red Rojo	Fire protection equipment, emergency stop switches, flammable material storage Equipos de protección contra incendios, interruptores de parada de emergencia, almacenamiento de material inflamable
Yellow Amarillo	Caution - Nonflammable material storage, corrosive material storage. Physical risk area Precaución - Almacenamiento de material no inflamable, almacenamiento de material corrosivo. Área de riesgo físico
Yellow/Black Stripe Raya amarilla/negra	Caution - Physical risk area, material handling equipment traffic Precaución - Área de riesgo físico, manejo de materiales tráfico de equipos
White Blanco	Walking areas Zonas de paseo
Green Verde	Safety and first aid equipment storage Almacenamiento de equipos de seguridad y primeros auxilios
Blue Azul	Movable equipment – chairs, toolboxes, carts, forklifts, pallet jacks, trash containers, tables Equipos móviles: sillas, cajas de herramientas, carros, carretillas elevadoras, gatos de paletas, contenedores de basura, mesas
Purple Morado	Material in process Material en proceso
Brown Marrón	Material receiving area Área de recepción de material
White/Black Stripe Raya blanca/negra	Rejected material, hold, scrap Material rechazado, retención, chatarra

EVERYONE • EVERY DAY • EVERYWHERE

Supervisors/Team Leads: Email questions or comments to CITeam@kccmfg.com

MINUTO DE MEJORA CONTINUA

JUEVES

Ejemplos comunes De la Gestión Visual

La gestión visual no tiene por qué ser compleja ni costosa. Ya existen muchos controles visuales efectivos en nuestras operaciones de fabricación.

Ejemplos incluyen:

- Marcas en el suelo
- Codificación por colores
- Sistemas de etiquetado
- Placas SQDC
- Señales de Andon

KCC Floor Marking Standards

Color / Color		Description / Descripción
	Red Rojo	Fire protection equipment, emergency stop switches, flammable material storage Equipos de protección contra incendios, interruptores de parada de emergencia, almacenamiento de material inflamable
	Yellow Amarillo	Caution - Nonflammable material storage, corrosive material storage. Physical risk area Precaución - Almacenamiento de material no inflamable, almacenamiento de material corrosivo. Área de riesgo físico
	Yellow/Black Stripe Raya amarilla/negra	Caution - Physical risk area, material handling equipment traffic Precaución - Área de riesgo físico, manejo de materiales tráfico de equipos
	White Blanco	Walking areas Zonas de paseo
	Green Verde	Safety and first aid equipment storage Almacenamiento de equipos de seguridad y primeros auxilios
	Blue Azul	Movable equipment – chairs, toolboxes, carts, forklifts, pallet jacks, trash containers, tables Equipos móviles: sillas, cajas de herramientas, carros, carretillas elevadoras, gatos de paletas, contenedores de basura, mesas
	Purple Morado	Material in process Material en proceso
	Brown Marrón	Material receiving area Área de recepción de material
	White/Black Stripe Raya blanca/negra	Rejected material, hold, scrap Material rechazado, retención, chatarra

CADA UNO • TODOS LOS DÍAS • EN TODAS PARTES

Supervisores/Jefes de equipo: Enviar preguntas o comentarios a CITeam@kccmfg.com

CONTINUOUS IMPROVEMENT MINUTE

FRIDAY

Visual Management Supports Continuous Improvement

Visual Management helps teams maintain standards, identify opportunities, and sustain improvements.

This visibility supports Standard Work, Gemba, Problem Solving, and Continuous Improvement, facilitating integration of improvements into daily tasks.

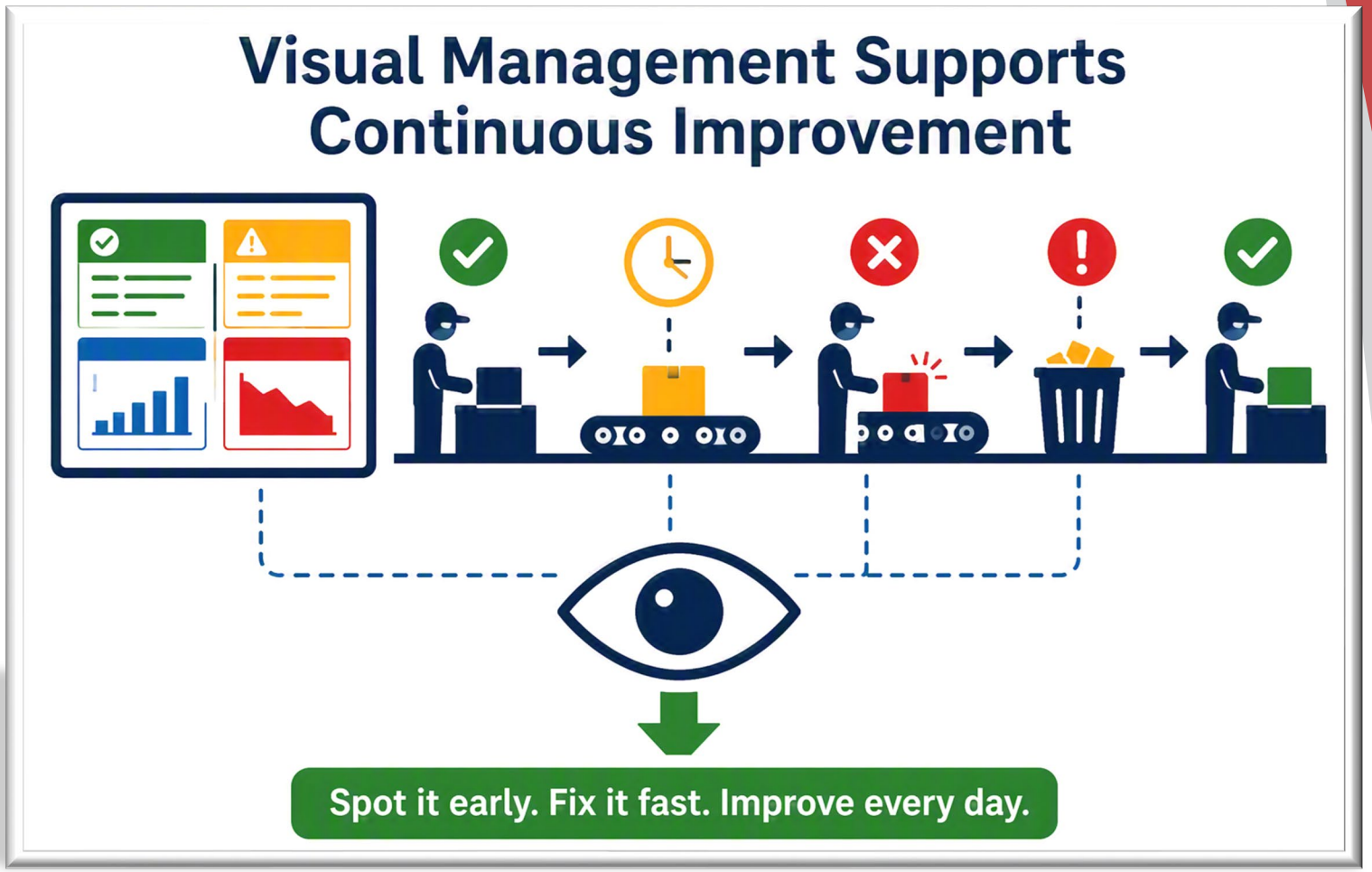

EVERYONE • EVERY DAY • EVERYWHERE

Supervisors/Team Leads: Email questions or comments to CITeam@kccmfg.com

MINUTO DE MEJORA CONTINUA

VIERNES

La gestión visual apoya la mejora continua

La Gestión Visual ayuda a los equipos a mantener estándares, identificar oportunidades y mantener mejoras.

Esta visibilidad apoya el Trabajo Estándar, Gemba, Resolución de Problemas y Mejora Continua, facilitando la integración de mejoras en las tareas diarias.



CADA UNO • TODOS LOS DÍAS • EN TODAS PARTES

Supervisores/Jefes de equipo: Enviar preguntas o comentarios a CITeam@kccmfg.com